

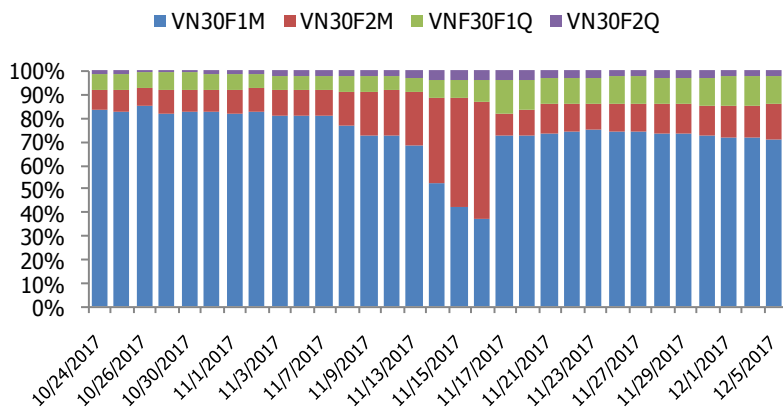
BIỂU ĐỒ VN30 TRONG NGÀY



THÔNG TIN MÃ HỢP ĐỒNG TƯƠNG LAI

MÃ	Ngày đáo hạn	Số ngày	Đóng cửa	+/- FV
VN30F1712	21/12/2017	16	955	-8.91
VN30F1801	18/01/2018	44	976	-26.36
VN30F1803	15/03/2018	100	990	-33.23
VN30F1806	21/06/2018	198	1000	-30.61

TỶ TRỌNG VỊ THỂ MỞ GIỮA CÁC KỲ HẠN



DIỄN BIẾN THỊ TRƯỜNG

- Thị trường chứng khoán cơ sở giảm mạnh nhất kể từ ngày 9/8/2017 báo hiệu cho nhà đầu tư trên thị trường cơ sở thấy thị trường vẫn có thể đi xuống. Diễn biến chốt lờ của thị trường khá phù hợp với lực chốt lờ trên thị trường chứng khoán Mỹ 2 hôm vừa qua sau khi dự luật cải cách thuế được thông qua.
- Chúng tôi cho rằng sau phiên giảm hôm nay đã có thể đánh dấu một giai đoạn tích lũy mới của thị trường cơ sở trong 2 tuần đầu của tháng 12 cho tới khi các quỹ ETF tiến hành cơ cấu xong. Đợt điều chỉnh này phù hợp với dự đoán của chúng tôi là thị trường sẽ có một đợt điều chỉnh nhỏ trước khi bước vào kỳ nghỉ lễ Giáng Sinh và rất nhiều khó khăn kể từ tháng 1/2018.
- Trong kịch bản cơ sở của chúng tôi thì chúng ta đang ở sóng 5 của sóng III lớn với giá mục tiêu là từ 1000-1040 điểm và điều đó có nghĩa là thị trường vẫn có khả năng tăng tiếp. Tuy vậy, phiên giao dịch hôm nay báo hiệu một chu kỳ rã của để thị trường có thể tạo đỉnh trong vòng 1 tháng tới. Chúng tôi cho rằng chiến lược chính cho 1 tháng tới là mua tại những vùng hỗ trợ mạnh và bán khi thị trường chạm kháng cự. Trong ngắn hạn, chúng tôi cho rằng thị trường sẽ nằm trong xu thế điều chỉnh cho tới khi ETF tiến hành cơ cấu xong với những ngưỡng hỗ trợ mạnh là vùng 940 và 900 điểm cho VNINDEX, nghĩa là thấp hơn tương đối so với mức điểm hiện tại của HDTL tháng 12.
- Phe gấu đã ra tay và thị trường sẽ không còn một chiều như trước. Nhà đầu tư có thể mở trạng thái Long tại những vùng hỗ trợ nêu trên của chúng tôi. Với những người sẵn sàng short chỉ số, cần chú ý rằng short không bao giờ dễ dàng và thành quả nhiều khi chỉ xuất hiện trong 1 phiên, như phiên giảm 37 điểm ngày hôm nay. Trong phiên ngày mai, thị trường sau khi đã giảm quá đà có thể hồi lại và vùng 965-966 có thể là vùng short trong phiên.

CHIẾN LƯỢC ĐẦU TƯ

Chiến lược giao dịch trong ngày

Vị thế bán khi thị trường phục hồi với vùng BÁN dự tính khoảng 965 điểm. Vị thế MUA nếu thị trường tiếp tục sụt giảm với vùng MUA dự tính 940 điểm.

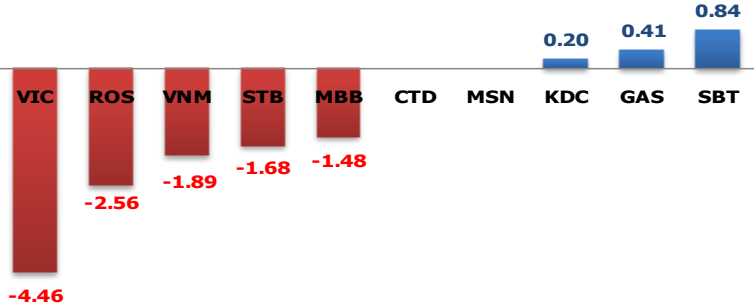
Chiến lược giao dịch ngắn hạn

Vị thế bán khi thị trường phục hồi với vùng BÁN dự tính khoảng 965 điểm. Vị thế MUA nếu thị trường tiếp tục sụt giảm với vùng MUA dự tính 940 điểm.

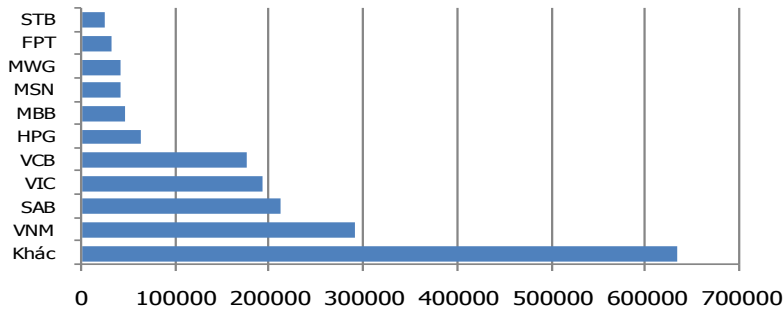
Chiến lược giao dịch Trung hạn

Xu hướng chính có thể đã là điều chỉnh đi xuống. Vị thế Long tại các ngưỡng 940 và 900 là hai vùng retracements kỳ vọng cho đợt điều chỉnh này.

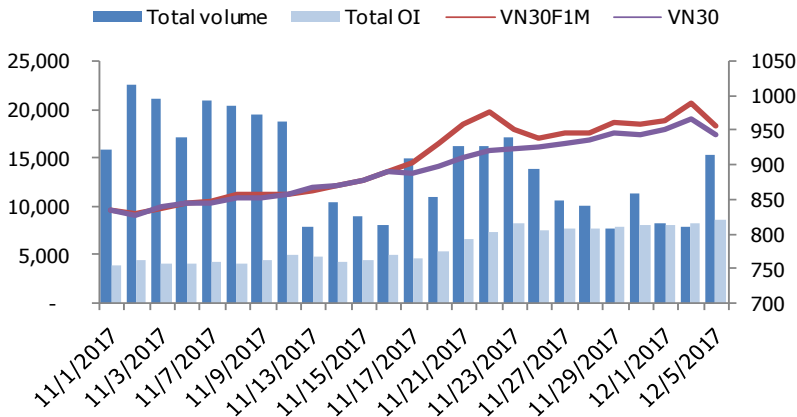
MÃ ẢNH HƯỞNG LỚN NHẤT TỚI VN30 INDEX



TOP 10 CỔ PHIẾU VỐN HÓA TRONG VN30



DIỄN BIẾN THANH KHOẢN HẾT L



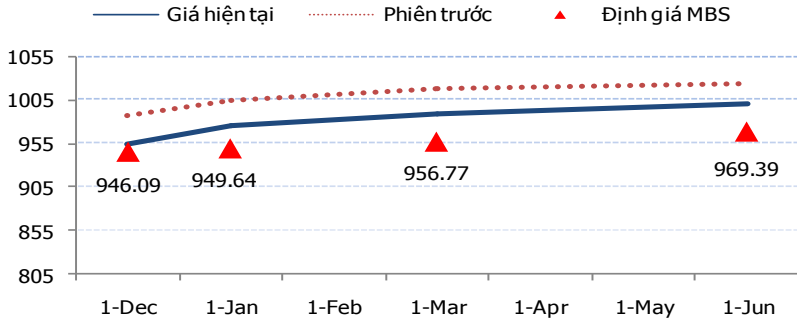
NHẬN ĐỊNH CHỈ SỐ VN30

- Sau hai phiên tăng điểm mạnh liên tiếp, VN30 mở cửa phiên hôm nay ghi nhận mức tăng nhẹ với diễn biến giao dịch có phần giằng co trở lại. Trong phiên sáng, chỉ số VN30 tăng nhẹ trong nửa đầu phiên và giảm nhẹ trong nửa cuối phiên sáng, bước sang phiên chiều, áp lực cung bắt đầu gia tăng khiến đa số cổ phiếu thuộc nhóm VN30 điều chỉnh giảm, áp lực cung càng tăng mạnh về cuối phiên khiến nhiều cổ phiếu giảm sâu và chỉ số VN30 đóng cửa ở mức thấp nhất trong ngày. Như vậy, sau khi liên tiếp duy trì đà tăng điểm tích cực từ giữa tháng 10 cho tới nay thì phiên này VN30 mới thực sự có phiên điều chỉnh giảm với biên độ lớn, áp lực chốt lời gia tăng khi đa số cổ phiếu tăng giá mạnh thời gian qua, các cổ phiếu giảm mạnh nhất trong nhóm VN30 hôm nay có thể kể đến như VNM, VIC, MWG, BVH, REE, FPT, VCB, GMD, MBB, SSI, CTG, STB, BID... nổi bật trong các cổ phiếu này là nhóm cổ phiếu ngân hàng có sự đồng loạt giảm giá.
- Chốt phiên, chỉ số VN30 giảm 22,37 điểm (-2,31%) xuống 944,07 điểm, số mã tăng giá/ mã giảm giá trong nhóm VN30 là 26/3 mã. Khối lượng giao dịch của nhóm VN30 đạt 80,81 triệu cổ phiếu tương ứng giá trị đạt 3.076 tỷ đồng, tăng 5,22% về khối lượng và tăng 5,05% về giá trị so với phiên trước.
- Nhà đầu tư nước ngoài mua ròng hơn 151,7 tỷ đồng trên HSX, trong đó họ mua ròng các mã NLG (+33,6 tỷ), PLX (+25,3 tỷ), HT1 (+15,621,7 tỷ), HPG (+20,1 tỷ), SBT (+18,3 tỷ), HCM (+18,1 tỷ)... ở chiều ngược lại, khối ngoại bán ròng các mã VNM (-39,2 tỷ), VJC (-13,8 tỷ), SAB (-12,6 tỷ), STG (-10 tỷ), BMP (-9,3 tỷ)... Trên sàn HNX, khối ngoại bán ròng 10,99 tỷ đồng, trong đó họ bán ròng nhiều các mã VGC (-14,7 tỷ), VIX (-2,1 tỷ), TTZ (-1,3 tỷ)...

ĐỒ THỊ KỸ THUẬT VN30



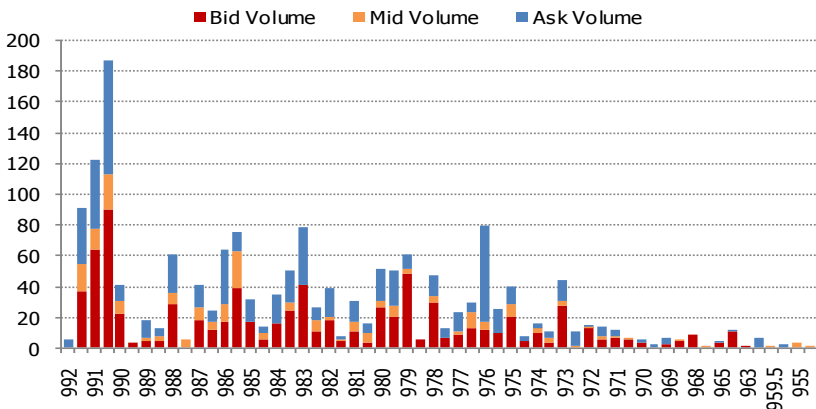
ĐƯỜNG CONG GIÁ HẾTTL CÁC KỲ HẠN



DIỄN BIẾN CHỈ SỐ HẾTTL CÁC KỲ HẠN

Hợp đồng	Chỉ số	%+/- Chỉ số	KLGD	%+/- KLGD	Vị thế mở cuối ngày	%+/- OI
VN30F1712	955	-3.34	13,736	88.97	6139	4.94
VN30F1801	976	-2.89	876	141.99	1313	20.24
VN30F1803	990	-2.75	405	168.21	966	-0.72
VN30F1806	1000	-2.34	300	145.90	235	1.73
Tổng			15,317	93.79	8,653	6.22

DIỄN BIẾN THANH KHOẢN THEO TỪNG MỨC GIÁ VN30F1711



NHẬN ĐỊNH DIỄN BIẾN GIAO DỊCH HẾTTL

- Sau phiên tăng điểm hôm trước, chỉ số VN30 điều chỉnh mạnh trong ngày giao dịch hôm nay khiến cả 4 HẾTTL đều đảo chiều giảm điểm. Kết thúc phiên giao dịch, hợp đồng VN30F1712 giảm mạnh nhất, 3,34% xuống 955 điểm; VN30F1801 giảm 2,89% xuống 976 điểm; VN30F1803 giảm 2,75% xuống 990 điểm; VN30F1806 giảm 2,34% xuống 1000 điểm. Hiện tại, chỉ số cơ sở VN30-Index đang ở mức 944,07 điểm giảm 2,31% so với phiên trước. Tương quan giá của VN30F1712 và thị trường cơ sở đạt mức basis -10,93 điểm, basis của VN30F1801 đạt -31,93 điểm, basis của VN30F1803 đạt -45,93 điểm, basis của VN30F1806 đạt -55,93 điểm trong phiên hôm nay.
- Thanh khoản của cả thị trường sau hai phiên giảm liên tiếp, ngày hôm nay, đã tăng mạnh đạt 15.317 hợp đồng, tăng 93,79% so với phiên liền trước. Cụ thể, khối lượng giao dịch hợp đồng VN30F1712 tăng 6467 hợp đồng tương đương 89%, đạt 13.735 hợp đồng được khớp lệnh, khối lượng giao dịch hợp đồng VN30F1801 tăng 142% đạt 876 hợp đồng, khối lượng giao dịch hợp đồng VN301803 đạt 405 hợp đồng tăng 168%, khối lượng hợp đồng VN30F1806 tăng 146% đạt 300 hợp đồng.
- Hiện tại, giá lý thuyết (FV) MBS tính toán tham khảo cho phiên giao dịch tới cho hợp đồng VN30F1712 là 946,09 điểm (thấp hơn -8,91 điểm so với giá thị trường). Tương tự, giá lý thuyết tham khảo cho hợp đồng VN30F1801 là 949,64 điểm (-26,36 điểm), hợp đồng VN30F1803 là 956,77 điểm (-33,23 điểm) và VN30F1806 là 969,39 điểm (-30,61 điểm).

ĐỒ THỊ KỸ THUẬT VN30F1M



DIỄN BIẾN CHỈ SỐ CHỨNG KHOÁN THẾ GIỚI

Chỉ số	Điểm số	Tăng giảm (%)	P/E	P/E 2017	YTD
VN-index	953.30	- 1.72	18.70	19.87	43.38
Dow Jones	24,180.64	- 0.45	20.31	19.27	22.36
S&P 500	2,629.57	- 0.37	22.17	19.66	17.45
Nikkei 225	22,515.21	- 0.47	19.31	19.01	17.79
Shanghai	3,303.68	- 0.18	16.68	14.64	6.45
DAX	13,048.54	- 0.08	19.14	14.76	13.65
Vàng	1,264.81	- 0.08	-	-	10.22
Dầu WTI	57.38	- 0.42	-	-	6.81

LỊCH THÔNG TIN KINH TẾ VIỆT NAM VÀ THẾ GIỚI

	Kỳ trước	Dự báo	Thực tế
Thứ hai – 04/12/2017			
[EU] PPI tháng 10	0.5%	0.4%	0.4%
[TQ] PMI ngành dịch vụ T. 11	51.2	51.5	51.9
Thứ ba – 05/12/2017			
[Anh] PMI ngành dịch vụ T.11	55.6	55.2	53.8
[Mỹ] Cán cân thương mại T.10	-43.5 tỷ USD	-46.2 tỷ USD	-48.7 tỷ USD
Thứ tư – 06/12/2017			
[EU] PMI bán lẻ T.11	51.1		
[Mỹ] Dự trữ dầu thô tuần	-3.4 triệu thùng		
Thứ năm – 07/12/2017			
[Mỹ] Đơn mới thất nghiệp tuần	238.000	241.000	
[TQ] Cán cân thương mại T.11	254 tỷ NDT		
[EU] Phát biểu của Chủ tịch ECB - Draghi			
[Nhật] GDP quý 3	0.3%	0.4%	
Thứ sáu – 08/12/2017			
[Mỹ] Tỷ lệ thất nghiệp T.11	4.1%	4.1%	
[TQ] CPI T.11	1.9%	1.8%	

NHẬN ĐỊNH THỊ TRƯỜNG CHỨNG KHOÁN THẾ GIỚI

- Chứng khoán Mỹ tiếp tục giảm bởi nhà đầu tư vẫn tích cực thoái vốn khỏi dòng cổ phiếu công nghệ. Những tin tức khả quan về chính sách thuế mới vẫn chưa tác động đến tâm lý thị trường nhiều. Chỉ số S&P500 đóng cửa giảm 0.37% so với phiên trước. Giá dầu WTI cũng giảm và được giao dịch ở khoảng 57.4 USD/thùng do cầu yếu. Sau khi thông tin về cuộc điều tra mối quan hệ giữa những người ủng hộ Tổng thống Donald Trump và Nga sẽ sớm chấm dứt được đưa ra, lợi tức trái phiếu Mỹ tăng thêm 01 điểm cơ bản lên 2.37%. Năm 2017 dường như là một năm tích cực với thị trường lao động Mỹ khi tỷ lệ thất nghiệp tại nước này chạm mức thấp nhất trong vòng 17 năm qua. Báo cáo việc làm sắp được công bố thứ Sáu tới cũng được kỳ vọng cho thấy một sự tăng vọt trong tỷ lệ thu nhập theo giờ trung bình.
- Chỉ số Stoxx Europe 600 ngày hôm qua đã có mức tăng cao nhất trong vòng 5 tuần, tuy nhiên đóng cửa giảm nhẹ 0.19%. Euro giảm, Bảng Anh cũng ngừng tăng khi cuộc hội đàm Brexit kết thúc mà không đạt được thỏa thuận nào.
- Chỉ số Nikkei 225 giảm 0.5%. Koshi tăng nhẹ. Trái ngược với đà tăng của USD, các tài sản vốn được coi là nơi trú ẩn an toàn như vàng và đồng Yên lại giảm. Đồng Yên giảm 0.3%, tỷ lệ USD/JPY chỉ còn 112.52. Sau phiên tăng thứ Sáu vừa qua, giá vàng quay đầu giảm, hiện đang được giao dịch ở mức 1264.8USD/ounce.

NHẬN ĐỊNH CỔ PHIẾU BIẾN ĐỘNG MẠNH TRONG RỔ VN30

- VIC giảm giá mạnh trong phiên hôm nay và là một trong những mã có tác động lớn tới trạng thái giảm điểm của chỉ số VN30, kết phiên VIC đã giảm 3.100 đ/cp để đóng cửa ở mức 73.000 đ/cp. Trong 3 tuần trở lại đây cổ phiếu VIC có diễn biến giao dịch sideway trong biên độ từ 73.000 - 80.000 đ/cp trước khi giảm mạnh trong phiên hôm nay để tiệm cận với đường trung bình động MA20 ngày, hiện tại đây được coi là vùng hỗ trợ kỹ thuật ngắn hạn của VIC. Trong phiên hôm nay có thời điểm VIC chịu áp lực bán mạnh và giảm về mức giá thấp nhất gần 71.000 đ/cp, tuy nhiên nhờ lực cầu bắt đáy đã giúp VIC khôi phục lại vùng giá hỗ trợ 73.000 đ/cp khi đóng cửa. Các chỉ báo ngắn hạn như BB%, MFI, RSI... đang hướng xuống trở lại là tín hiệu cho thấy VIC vẫn đang chịu áp lực giảm giá trong ngắn hạn, trong phiên tới VIC sẽ kiểm nghiệm lại vùng hỗ trợ MA20 ngày tương ứng vùng hỗ trợ 73.000 đ/cp để xác nhận xu thế ngắn hạn trong thời gian tới.



DANH MỤC CỔ PHIẾU TRONG VN30

Cổ phiếu	Ngành	Tỷ trọng (%)	Giá	+/- %	H-L	GTGD	Điểm tác động	P/E	P/E 2017	P/B
BID	Banks	24950.00	24,950	-2.16	3.21%	57.43	0.09	14.87	17.43	1.95
BMP	Construction & Materials	92000.00	92,000	-5.45	5.88%	98.83	0.10	17.28	15.47	3.07
BVH	Nonlife Insurance	59000.00	59,000	-2.48	3.92%	40.70	-0.03	28.09	22.42	2.87
CII	Construction & Materials	34000.00	34,000	-2.86	4.17%	34.66	0.20	5.57	6.33	1.70
CTD	Construction & Materials	226000.00	226,000	0.00	1.42%	25.72	-0.08	11.08	10.58	2.53
CTG	Banks	23500.00	23,500	-3.09	4.48%	86.45	0.08	11.65	13.99	1.41
DHG	Pharmaceuticals & Biotechnology	106700.00	106,700	-2.73	3.29%	22.29	0.24	22.14	20.48	4.94
DPM	Chemicals	21500.00	21,500	-0.46	1.40%	10.23	0.03	12.54	9.83	1.03
FPT	Fixed Line Telecommunications	57400.00	57,400	-2.38	3.49%	183.21	0.18	13.99	12.46	2.87
GAS	Oil & Gas Producers	83400.00	83,400	2.46	4.31%	102.86	-0.02	18.04	20.06	4.02
GMD	Industrial Transportation	42900.00	42,900	-2.17	3.26%	33.63	0.24	22.78	6.65	2.01
HPG	General Industrials	41800.00	41,800	-0.48	1.56%	203.63	0.87	7.73	8.49	2.11
HSG	Industrial Metals & Mining	25550.00	25,550	-0.39	3.93%	181.72	0.73	5.58	5.75	1.80
KBC	Financial Services	14100.00	14,100	-3.42	4.26%	42.37	0.52	11.41	8.56	0.80
KDC	Food Producers	40250.00	40,250	1.90	2.99%	21.68	0.31	14.70	25.84	1.30
MBB	Banks	25150.00	25,150	-2.71	3.59%	175.76	0.74	11.78	13.26	1.66
MSN	Financial Services	69000.00	69,000	0.00	2.19%	44.59	0.99	36.29	29.87	4.15
MWG	Technology Hardware & Equipment	134000.00	134,000	-1.62	1.87%	59.03	0.00	20.73	18.97	7.86
NT2	Electricity	34000.00	34,000	-1.45	2.37%	12.93	0.26	14.44	10.73	2.09
NVL	Real Estate Investment & Services	61300.00	61,300	-0.33	1.31%	33.68	0.00	18.05	14.88	4.01
PVD	Oil Equipment, Services & Distribution	19750.00	19,750	-2.23	2.28%	71.75	0.39	NA	NA	0.58
REE	Industrial Engineering	39900.00	39,900	-2.68	3.90%	97.40	0.30	7.53	9.01	1.61
ROS	Construction & Materials	157800.00	157,800	-6.07	8.06%	198.03	-2.71	152.80	NA	15.29
SAB	Beverages	330000.00	330,000	-0.69	2.42%	19.09	0.69	48.01	46.15	14.27
SBT	Food Producers	21850.00	21,850	6.33	6.55%	220.40	0.26	16.71	NA	1.78
SSI	Financial Services	28100.00	28,100	-3.44	3.93%	168.62	1.11	15.12	15.91	1.56
STB	Banks	13150.00	13,150	-4.01	4.98%	74.64	1.53	34.64	381.16	1.04
VCB	Banks	48400.00	48,400	-2.02	3.95%	84.68	0.53	25.09	24.11	3.22
VIC	Real Estate Investment & Services	73000.00	73,000	-4.07	10.88%	245.75	3.02	56.80	65.45	6.49
VNM	Food Producers	199500.00	199,500	-1.72	3.54%	127.52	4.58	31.07	29.28	12.06

STT	THÔNG TIN CƠ BẢN HĐTL VN30	ĐẶC ĐIỂM SẢN PHẨM HĐTL VN30
1	Mã hợp đồng	VN30F-yy-mm
2	Tài sản cơ sở	Chỉ số cổ phiếu VN30
3	Hệ số nhân hợp đồng	100.000 đồng
4	Quy mô 01 hợp đồng	100.000 đồng * Điểm chỉ số VN30
5	Tháng đáo hạn	- Tháng hiện tại - Tháng tiếp theo - Hai tháng cuối 2 quý gần nhất
6	Phương thức giao dịch	- Giao dịch khớp lệnh - Giao dịch thỏa thuận
7	Thời gian giao dịch	GD khớp lệnh định kỳ
		GD khớp lệnh liên tục
		GD thỏa thuận
8	Các loại lệnh giao dịch	LO, MOK, MAK, MTL, ATO, ATC.
9	Nguyên tắc khớp lệnh	Ưu tiên giá và thời gian.
10	Khối lượng giao dịch tối thiểu/lệnh	01 hợp đồng
11	Khối lượng giao dịch tối đa/lệnh	500 hợp đồng
12	Đơn vị yết giá/ Bước giá	0,1 điểm chỉ số = 0,1 * 100.000 = 10.000 đồng
13	Biên độ giao động	+/- 7%
14	Ngày giao dịch cuối cùng	Thứ 5 của tuần thứ 3 của tháng đáo hạn. Nếu rơi vào ngày nghỉ lễ thì sẽ được điều chỉnh lên ngày giao dịch liền trước.
15	Ngày thanh toán cuối cùng	Ngày làm việc liền sau ngày giao dịch cuối cùng.
16	Phương thức thanh toán	Thanh toán bằng tiền
17	Giá thanh toán hàng ngày	Giá hợp đồng phái sinh do HNX xác định để tính toán giá trị lãi/lỗ phát sinh cuối ngày của từng hợp đồng.
18	Giá thanh toán cuối cùng	Giá đóng cửa của chỉ số VN30 tại ngày giao dịch cuối cùng của HĐTL.
19	Giá tham chiếu	Giá thanh toán cuối ngày của hợp đồng tương lai trong ngày giao dịch liền trước.
20	Mở tài khoản	Nhà đầu tư cần có 2 tài khoản để tham gia giao dịch phái sinh: 1 tài khoản giao dịch tại các CTCK là thành viên giao dịch CKPS và 1 tài khoản ký quỹ tại các CTCK là thành viên bù trừ CKPS.
21	Giới hạn vị thế nắm giữ tối đa trên 1 TK	NĐT CK chuyên nghiệp
		NĐT tổ chức
		NĐT cá nhân
22	Mức ký quỹ ban đầu	Tài sản nhà đầu tư phải đặt cọc với công ty môi giới đối với mỗi hợp đồng trước khi giao dịch. VSD quy định tỷ lệ ký quỹ ban đầu là 10% quy mô hợp đồng nhưng để phòng ngừa rủi ro, các CTCK thường yêu cầu mức ký quỹ cao hơn.
23	Mức ký quỹ duy trì	Tài sản ký quỹ tối thiểu trong tài khoản đối với mỗi vị thế mở mà nhà đầu tư đang nắm giữ, thường ít hơn so với mức ký quỹ ban đầu.
24	Ký quỹ bổ sung	Nộp tài sản bổ sung để số dư tài khoản ký quỹ không thấp hơn mức ký quỹ duy trì hoặc chấp nhận đóng bớt vị thế trên tài khoản của nhà đầu tư để đảm bảo tiếp tục giao dịch.
25	Tỷ lệ sử dụng tài sản ký quỹ	Tỷ lệ tài sản ký quỹ đã được dùng trong các giao dịch phái sinh của nhà đầu tư tính trên giá trị tài sản ký quỹ thực có.
26	Ngưỡng cảnh báo vi phạm tỷ lệ ký quỹ	Mức độ 1
		Mức độ 2
		Mức độ 3
27	Thoát khỏi hợp đồng đang tham gia	Nhà đầu tư nắm giữ vị thế hợp đồng cho đến thời điểm đáo hạn hoặc thoát khỏi vị thế trước thời điểm đáo hạn bằng cách đặt một/nhiều lệnh tại vị thế đối nghịch với vị thế trước đó.

TUYÊN BỐ MIỄN TRÁCH NHIỆM

Bản quyền năm 2017 thuộc về Công ty CP Chứng khoán MB (MBS). Những thông tin sử dụng trong báo cáo được thu thập từ những nguồn đáng tin cậy và MBS không chịu trách nhiệm về tính chính xác của chúng. Quan điểm thể hiện trong báo cáo này là của (các) tác giả và không nhất thiết liên hệ với quan điểm chính thức của MBS. Không một thông tin cũng như ý kiến nào được viết ra nhằm mục đích quảng cáo hay khuyến nghị mua/bán bất kỳ chứng khoán nào. Báo cáo này không được phép sao chép, tái bản bởi bất kỳ cá nhân hoặc tổ chức nào khi chưa được phép của MBS.

MBS HỘI SỞ

Tòa nhà MB, số 3 Liễu Giai, Ba Đình, Hà Nội

Tel: +84 24 3726 2600 - Fax: +84 24 3726 2601

Website: www.mbs.com.vn

Hotline: **1900 9088**

MBS RESEARCH | BỘ PHẬN CHIẾN LƯỢC THỊ TRƯỜNG

Trần Hoàng Sơn	Trưởng bộ phận/Kiểm soát	son.tranhoang@mbs.com.vn
Nguyễn Việt Đức	Chuyên gia Nghiên cứu cao cấp	duc.nguyenviet@mbs.com.vn
Đỗ Bảo Ngọc	Chuyên gia Nghiên cứu cao cấp	ngoc1.dobao@mbs.com.vn
Phạm Văn Quỳnh	Chuyên viên Nghiên cứu	quynh.phamvan@mbs.com.vn
Nguyễn Hòa Hợp	Chuyên viên Nghiên cứu	hop.nguyenhoa@mbs.com.vn
Nguyễn Thị Hải Hà	Chuyên viên Nghiên cứu	ha.nguyenthai@mbs.com.vn