

HỢP ĐỒNG TƯƠNG LAI VN30 – CHỜ ĐỢI CÁC ĐIỂM BÁN NGẮN HẠN

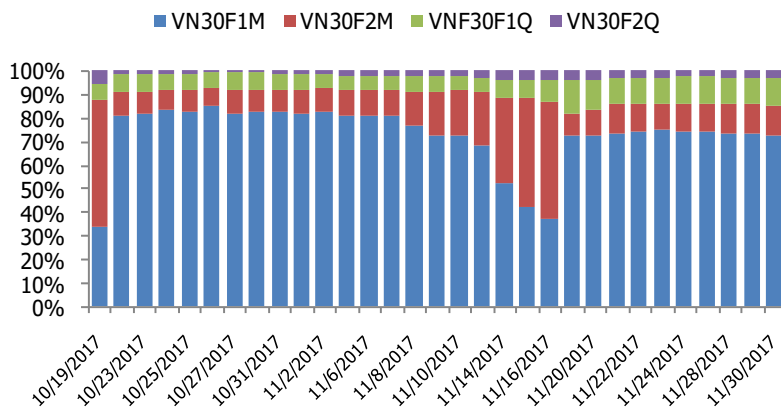
BIỂU ĐỒ VN30 TRONG NGÀY



THÔNG TIN MÃ HỢP ĐỒNG TƯƠNG LAI

MÃ	Ngày đáo hạn	Số ngày	Đóng cửa	+/- FV
VN30F1712	21/12/2017	21	958	-12.30
VN30F1801	18/01/2018	49	971	-21.75
VN30F1803	15/03/2018	105	977.1	-20.72
VN30F1806	21/06/2018	203	996	-27.01

TỶ TRỌNG VỊ THỂ MỞ GIỮA CÁC KỲ HẠN



DIỄN BIẾN THỊ TRƯỜNG

- Thị trường cơ sở phiên giao dịch hôm nay biến động khá mạnh và bất ngờ khi chỉ số VN30 đóng cửa giảm điểm nhẹ về cuối phiên mặc dù cả phiên duy trì xu hướng tăng mạnh mẽ. Nguyên nhân phần lớn đến từ áp lực chốt lời SAB và đà suy yếu của nhóm cổ phiếu vốn hóa lớn như VIC, GAS, MSN, BVH, VCB... đã khiến VN30 và VN-INDEX đồng thời giảm điểm về cuối phiên.
- Động lực tăng điểm của VN30 trong suốt thời gian qua phụ thuộc vào một số cổ phiếu lớn như VNM, SAB, VIC... và nếu tín hiệu suy yếu của nhóm cổ phiếu này tiếp tục diễn ra khả năng thị trường sẽ đối mặt với một nhịp điều chỉnh mạnh sắp tới. Nếu nhìn về xu hướng, đồ thị VN30 2H trong tháng 11 tăng mạnh và phần lớn nằm trên hỗ trợ MA9, tuy nhiên sau phiên hôm nay VN30 đã chinh tiệm cận sát MA9 tương ứng ngưỡng 941 điểm. Nếu VN30 xuyên qua vùng hỗ trợ này, khả năng chỉnh ngắn hạn có thể mới chính thức diễn ra. Hiện tại, các chỉ báo kỹ thuật như Stoch, RSI theo đồ thị tuần và tháng đều ở ngưỡng quá mua cũng là một yếu tố đáng chú ý.
- Thị trường chứng khoán phái sinh phiên hôm nay giao dịch khá phân hóa khi giảm ở kỳ hạn tháng 12 và tháng 6 trong đó hai hợp đồng tháng 1 và tháng 3 vẫn duy trì xu hướng tăng. Trong đó, mức độ biến động của đa số các hợp đồng trong phiên đều khá mạnh từ 1%-1.6%. Hợp đồng VN30F1712 giảm bất ngờ trong phiên ATC với mức chênh lệch High-Low lên tới 1.6%. Chênh lệch giá giữa thị trường cơ sở và HĐTL mặc dù đã thu hẹp hơn so với phiên trước nhưng chênh giá vẫn duy trì khá cao với mức basis từ -14 điểm (VN30F1712) đến -52 điểm (VN30F1806). Tính toán theo giá lý thuyết (FV), các hợp đồng tương lai đang đắt hơn cơ sở từ -12 điểm đến -26.18 điểm.
- Tổng thanh khoản của cả thị trường đạt 11.366 hợp đồng tăng 47,02% so với phiên liền trước. Trong đó, vị thế mở vẫn trong xu hướng tăng trong 5 phiên gần đây nhất cùng với việc lệnh bán tại hợp đồng VN30F1712 dày đặc ở vùng 965-966 cho thấy NDT đang đặt cược vào xu hướng điều chỉnh của thị trường cơ sở.
- Chiến lược giao dịch: Khả năng biến động trong phiên tới sẽ khá lớn do đó chiến lược hợp lý có thể thực hiện swing trading bán cao mua thấp trong phiên. Chiến lược ngắn hạn xem xét nắm giữ hoặc chốt lời một phần các vị thế có lãi và tiếp tục mở vị thế BÁN thăm dò trước khi xu hướng thay đổi.

CHIẾN LƯỢC ĐẦU TƯ

Chiến lược giao dịch trong ngày

Vị thế BÁN xem xét tiếp tục mở với VN30F1712 tại 963-967 điểm, bán tăng cường nếu giảm dưới 950 điểm chốt lời quanh vùng 940 đến 926 điểm. Stoploss nếu giá vượt qua 970 điểm.

Vị thế mua trading xem xét mở nếu VN30 ở mức 940-943 điểm và chốt lời quanh 948-949 điểm. Stoploss khi VN30 giảm xuống dưới 938 điểm.

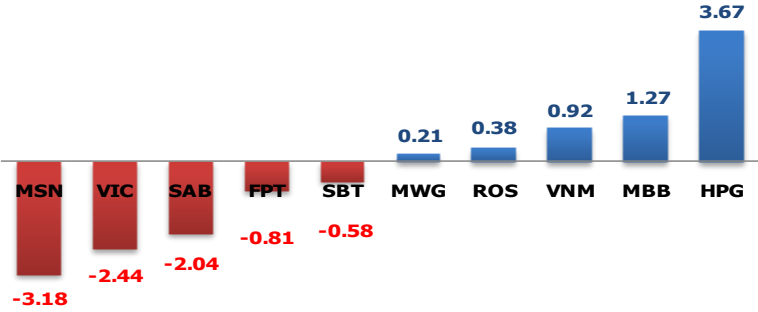
Chiến lược giao dịch ngắn hạn

Các vị thế MUA ngắn hạn có thể chốt lời một phần tại mức VN30F1712 ở mức 960 – 970 điểm. Vị thế Bán mở tiếp nếu VN30 giảm xuyên qua 850 điểm, BÁN mạnh nếu VN30F1712 thủng 935 điểm. Chốt lời quanh vùng 900-925.

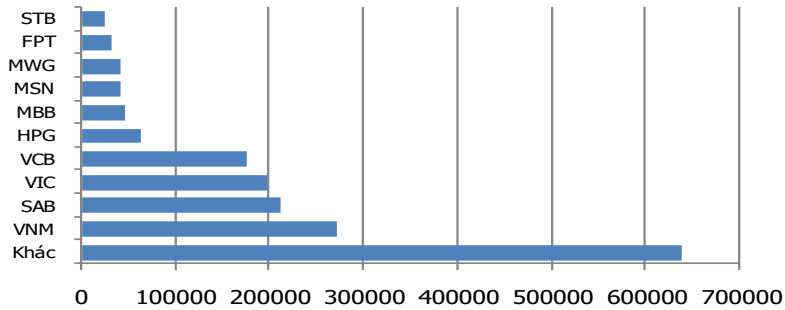
Chiến lược giao dịch Trung hạn

Chốt dần các trạng thái Long và chờ khi gãy trend trung hạn mới mở vị thế BÁN.

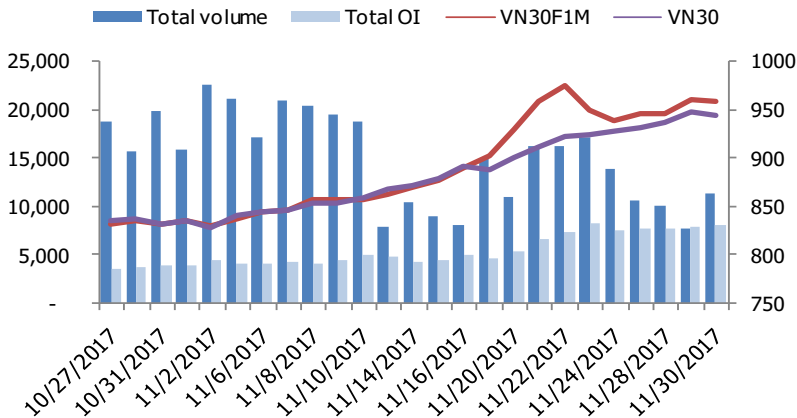
MÃ ẢNH HƯỞNG LỚN NHẤT TỚI VN30 INDEX



TOP 10 CỔ PHIẾU VỐN HÓA TRONG VN30



DIỄN BIẾN THANH KHOẢN HẾT L



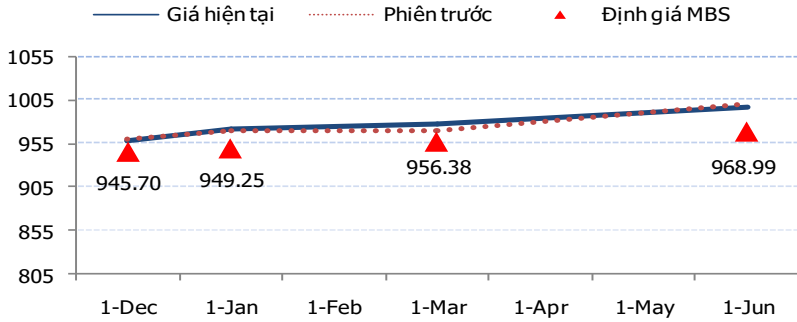
NHẬN ĐỊNH CHỈ SỐ VN30

- Bước vào phiên giao dịch, VN30 tiếp tục duy trì sắc xanh để tiến sát các vùng đỉnh mới. Hỗ trợ đáng kể vào đà hưng phấn của VN30 phiên sáng là sự bật tăng đồng loạt của nhóm cổ phiếu tài chính như VCB, MBB, BID, CTG, SSI, HCM,...và các cổ phiếu đang nằm trong kế hoạch thoái vốn Nhà nước như SAB, BMP, FPT,...Tuy nhiên, áp lực chốt lời đã gia tăng đáng kể, đặc biệt từ sau 14h khiến thị trường mau chóng thu hẹp đà tăng điểm. Một số cổ phiếu Bluchips như SAB, MSN, VIC, BVH, VCB...đồng loạt giảm mạnh đã kéo thị trường đi xuống. Trong đó, SAB đã đóng cửa giảm 10.000 đồng xuống 329.000 đồng/cp. Còn với VIC, MSN thì áp lực bán chủ yếu đến từ khối ngoại. Ngược lại, một số cổ phiếu vốn hóa lớn như MBB, CTG, VNM, MWG, ROS...vẫn duy trì sắc xanh khá tốt.
- Chốt phiên, chỉ số VN30 giảm 3,50 điểm (-0,37%) xuống 943,05 điểm, số mã tăng giá/ mã giảm giá trong nhóm VN30 (14/15 mã). Khối lượng giao dịch của nhóm VN30 đạt 70,83 triệu cổ phiếu tương ứng giá trị đạt 2.808 tỷ đồng tăng lần lượt 5,61% và 12,01% so với phiên trước.
- Nhà đầu tư nước ngoài mua ròng 19,87 tỷ đồng trên HSX, tuy nhiên khối ngoại bán ròng nhiều các mã trong VN30. Cụ thể, họ mua ròng các mã như HPG (+59,93 tỷ), VIC (+41,47 tỷ), VJC (+40,18 tỷ), SSI (+19,24 tỷ), HCM (+15,42 tỷ),...Ở chiều ngược lại, họ bán ròng các mã như VIC (-39,71 tỷ), MSN (-26,21 tỷ), NVL (-23,97 tỷ), VNM (-20,09 tỷ), GAS (-17,71 tỷ),...

ĐỒ THỊ KỸ THUẬT VN30



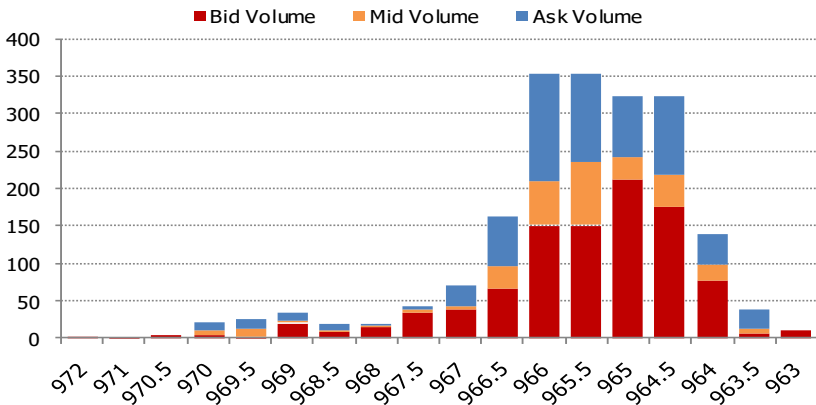
ĐƯỜNG CONG GIÁ HĐTTL CÁC KỲ PHIÊN



DIỄN BIẾN CHỈ SỐ HĐTTL CÁC KỲ PHIÊN

Hợp đồng	Chỉ số	%+/- Chỉ số	KLGD	%+/- KLGD	Vị thế mở cuối ngày	%+/- OI
VN30F1712	958	-0.21	10,314	44.94	5846	1.55
VN30F1801	971	0.17	517	68.95	1052	6.59
VN30F1803	977.1	0.73	387	115.00	977	6.31
VN30F1806	996	-0.40	148	14.73	247	2.49
Tổng			11,366	47.02	8,122	2.76

DIỄN BIẾN THANH KHOẢN THEO TỪNG MỨC GIÁ VN30F1711



NHẬN ĐỊNH ĐIỂN BIẾN GIAO DỊCH HĐTTL

- Áp lực chốt lời trên thị trường cơ sở khiến chỉ số VN30 đảo chiều giảm điểm, điều này khiến cả 4 HĐTL điều chỉnh về cuối phiên. Kết thúc phiên giao dịch, hợp đồng VN30F1712 giảm 0,21% xuống 958 điểm; VN30F1801 tăng 0,17% lên 971 điểm; VN30F1803 tăng 0,73% lên 977,10 điểm; VN30F1806 giảm 0,40% xuống 996 điểm. Hiện tại, chỉ số cơ sở VN30-Index đang ở mức 943,05 điểm giảm 0,37% so với phiên trước. Tương quan giá của VN30F1712 và thị trường cơ sở đạt mức basis -14,95 điểm, basis của VN30F1801 đạt -27,95 điểm, basis của VN30F1803 đạt -34,05 điểm, basis của VN30F1806 đạt -52,95 điểm trong phiên hôm nay.
- Tổng thanh khoản của cả thị trường đạt 11.366 hợp đồng tăng 47,02% so với phiên liền trước. Cụ thể, khối lượng giao dịch hợp đồng VN30F1712 tăng 44,94% đạt 10.314 hợp đồng được khớp lệnh, khối lượng giao dịch hợp đồng VN30F1801 tăng 68,95% đạt 517 hợp đồng, khối lượng giao dịch hợp đồng VN30F1803 đạt 387 hợp đồng tăng 115%, khối lượng hợp đồng VN30F1806 đạt 148 hợp đồng tăng 14,73% so phiên hôm trước.
- Hiện tại, giá lý thuyết (FV) MBS tính toán tham khảo cho phiên giao dịch tới cho hợp đồng VN30F1712 là 945,83 điểm (thấp hơn -12,17 điểm so với giá thị trường). Tương tự, giá lý thuyết tham khảo cho hợp đồng VN30F1801 là 949,37 điểm (-21,63 điểm), hợp đồng VN30F1803 là 956,51 điểm (-20,59 điểm) và VN30F1806 là 969,12 điểm (-26,88 điểm).

ĐỒ THỊ KỸ THUẬT VN30F1M



DIỄN BIẾN CHỈ SỐ CHỨNG KHOÁN THẾ GIỚI

Chỉ số	Điểm số	Tăng giảm (%)	P/E	P/E 2017	YTD
VN-index	949.93	- 0.23	18.65	19.88	42.87
Dow Jones	24,272.35	1.39	20.39	19.34	22.82
S&P 500	2,647.58	0.82	22.32	19.80	18.26
Nikkei 225	22,825.81	0.44	19.58	19.29	19.42
Shanghai	3,317.19	- 0.62	16.73	14.64	6.88
DAX	13,023.98	- 0.29	19.10	14.73	13.44
Vàng	1,275.57	0.04	-	-	11.16
Dầu WTI	57.38	- 0.03	-	-	6.81

LỊCH THÔNG TIN KINH TẾ VIỆT NAM VÀ THẾ GIỚI

	Kỳ trước	Dự báo	Thực tế
Thứ tư – 29/11/2017			
[Đức] CPI sơ bộ tháng 11	0.0%	0.3%	0.3%
[Mỹ] GDP sơ bộ quý 3	3.0%	3.3%	3.3%
[Mỹ] Dự trữ dầu thô tuần	-1.9 triệu thùng	-2.5 triệu thùng	-3.4 triệu thùng
[OPEC] Họp OPEC	Cắt giảm sản xuất dầu sẽ làm giảm tình trạng dư cung và khiến giá dầu tăng trở lại. Giá dầu dự đoán sẽ đạt đỉnh 70USD/thùng vào năm tới.		
[TQ] Chỉ số PMI sản xuất T.11	51.6	51.5	51.8
Thứ năm – 30/11/2017			
[Mỹ] Đơn mới thất nghiệp tuần	239.000	241.000	238.000
[EU] CPI nhanh ước tính năm	1.4%	1.6%	1.5%
Thứ sáu – 01/12/2017			
[Đức] PMI ngành sản xuất tháng 11	62.5	62.5	
[Mỹ] Phát biểu của Ủy viên FOMC - Kaplan			
[Mỹ] Phát biểu của Ủy viên FOMC – Harker			
Thứ hai – 04/12/2017			
[EU] PPI tháng 10	0.6%		
[TQ] PMI ngành dịch vụ tháng 11	51.2		

NHẬN ĐỊNH THỊ TRƯỜNG CHỨNG KHOÁN THẾ GIỚI

- Chứng khoán Mỹ tăng mạnh trong ngày giao dịch cuối cùng của tháng 11. Chỉ số Dow Jones vượt qua mức 24.000 trong khi S&P500 tăng hơn 0,8% lập một mức cao mới. Những cổ phiếu công nghệ lớn đã quay đầu tăng trở lại sau phiên bán mạnh ngày hôm trước. Thượng viện Mỹ sẽ bỏ phiếu thông qua hoặc bác bỏ đạo luật thuế mới trong tuần này. Trong khi đó với sự ủng hộ của John McCain, luật thuế này sẽ có thêm khả năng được Thượng Viện thông qua. Những dữ liệu Kinh tế cho thấy chi tiêu tiêu dùng tháng 10 của Mỹ đã dần ổn định lại ở mức vừa phải sau đà tăng mạnh của tháng trước. Thu nhập nhìn chung ở mức cao, lạm phát có nhiều tiến triển đang tiến gần hơn với mức mục tiêu Fed đề ra. Trái phiếu kho bạc giảm, khiến lợi suất 10 năm của các chỉ số tham chiếu đạt mức cao nhất trong tháng.
- Nổi lên nhờ đà tăng của chứng khoán Mỹ, chứng khoán châu Á mở cửa phiên giao dịch đầu tiên của tháng 12 tăng điểm. Hợp đồng tương lai trên chỉ số cổ phiếu ở Nhật và HongKong đều tăng. Trong khi đó giá dầu đạt đà tăng mạnh nhất tháng kể từ đầu năm 2016 tới nay, sau khi hội nghị OPEC quyết định gia hạn thỏa thuận cắt giảm cung dầu.

NHẬN ĐỊNH CỔ PHIẾU BIẾN ĐỘNG MẠNH TRONG RỔ VN30

- Sau 2 phiên tăng mạnh và hỗ trợ tích cực cho sự tăng điểm của VN30 thì SAB đã giảm giá trở lại trong phiên hôm nay và là một trong những mã tác động khiến VN30 giảm điểm. Kết phiên SAB giảm 10.000 đ/cp xuống 329.000 đ/cp. Phiên giảm giá hôm nay khiến đà tăng của SAB chững lại sau khi tăng giá mạnh trong 2 tuần trở lại đây. Được biết SAB đã tổ chức thành công buổi roadshow giới thiệu cơ hội đầu tư vào SAB thị các thị trường tài chính Singapore ngày 24/11/2017 và tại London ngày 27/11/2017 nhằm tìm kiếm những nhà đầu tư lớn cho đợt thoái vốn của nhà nước tại doanh nghiệp này trong thời gian tới, và ngày hôm nay 29/11/2017 SCIC đã chính thức công bố mức giá đầu giá tối thiểu là 320.000 đ/cp SAB, chính các sự kiện này đóng vai trò hỗ trợ tích cực cho xu thế tăng giá của SAB. Nhìn trung hạn thì sự tăng giá của SAB là sự nối tiếp xu thế tăng hình thành từ tháng 06/2017 đến nay, trong khoảng thời gian này SAB đã tăng từ mức giá 190.000 đ/cp lên vùng giá cao nhất trong tháng 11 là 339.000 đ/cp trước khi giảm giá trong phiên cuối tháng 11. Phiên giảm giá hôm nay khiến đà tăng của SAB chững lại, tuy nhiên cổ phiếu này vẫn nằm trong xu thế tăng giá ngắn hạn, nhiều khả năng trong phiên tới SAB có thể kiểm nghiệm lại vùng hỗ trợ ngắn hạn ở mức 320.000 đ/cp, tương ứng với vùng đỉnh mà SAB đã vượt gần đây. Sự chững lại của các chỉ báo MACD, Stochastic, MFI, RSI cũng phần nào phản ánh khả năng điều chỉnh ngắn hạn của SAB.



DANH MỤC CỔ PHIẾU TRONG VN30

Cổ phiếu	Ngành	Tỷ trọng (%)	Giá	+/- %	H-L	GTGD	Điểm tác động	P/E	P/E 2017	P/B
BID	Banks	0.99	25,650	0.20	3.14%	39.67	0.02	15.28	17.92	2.00
BMP	Construction & Materials	0.88	96,000	-1.13	3.90%	135.69	-0.10	18.03	16.45	3.20
BVH	Nonlife Insurance	0.92	59,900	-1.80	3.51%	31.00	-0.16	28.52	22.76	2.92
CII	Construction & Materials	1.37	32,950	0.15	2.13%	72.24	0.02	5.40	6.14	1.65
CTD	Construction & Materials	1.37	227,300	-1.60	2.46%	32.85	-0.21	11.15	10.64	2.54
CTG	Banks	2.03	24,300	0.83	4.17%	135.90	0.16	12.05	14.46	1.46
DHG	Pharmaceuticals & Biotechnology	1.10	107,000	1.23	2.74%	36.78	0.13	22.20	20.53	4.96
DPM	Chemicals	0.76	21,500	1.42	1.17%	10.45	0.10	12.54	9.83	1.03
FPT	Fixed Line Telecommunications	5.58	58,400	-1.52	2.74%	177.92	-0.81	14.24	12.68	2.92
GAS	Oil & Gas Producers	1.71	79,700	-0.13	3.91%	52.93	-0.02	17.24	19.41	3.84
GMD	Industrial Transportation	0.95	42,800	-0.23	1.87%	33.97	-0.02	22.72	6.64	2.01
HPG	General Industrials	8.43	41,200	4.83	4.55%	467.36	3.67	7.62	8.37	2.08
HSG	Industrial Metals & Mining	1.12	23,800	1.49	3.62%	112.95	0.16	5.20	5.35	1.67
KBC	Financial Services	1.09	13,800	0.73	2.54%	61.69	0.07	11.17	8.37	0.78
KDC	Food Producers	1.07	38,500	0.65	1.85%	14.08	0.07	14.06	24.72	1.24
MBB	Banks	5.75	25,600	2.40	2.39%	197.65	1.27	11.99	13.40	1.69
MSN	Financial Services	7.79	67,100	-4.14	5.66%	93.44	-3.18	35.29	29.05	4.04
MWG	Technology Hardware & Equipment	6.07	135,000	0.37	1.04%	61.14	0.21	20.88	18.98	7.92
NT2	Electricity	0.63	32,200	0.00	1.09%	11.78	0.00	13.67	10.16	1.98
NVL	Real Estate Investment & Services	2.59	61,600	-1.12	1.95%	56.48	-0.28	18.14	14.95	4.02
PVD	Oil Equipment, Services & Distribution	0.81	18,750	-1.32	2.95%	43.29	-0.10	N/A	N/A	0.55
REE	Industrial Engineering	1.66	39,800	-1.49	3.54%	72.60	-0.24	7.51	8.98	1.60
ROS	Construction & Materials	4.72	177,700	0.85	1.08%	167.44	0.38	172.07	N/A	17.22
SAB	Beverages	7.11	329,000	-2.95	5.47%	20.31	-2.04	47.86	46.01	14.23
SBT	Food Producers	1.39	20,200	-4.27	3.96%	42.46	-0.58	15.45	N/A	1.64
SSI	Financial Services	1.93	26,900	1.13	2.44%	117.51	0.20	14.47	15.23	1.49
STB	Banks	4.25	13,100	-0.76	3.47%	79.41	-0.31	34.51	379.71	1.04
VCB	Banks	3.92	48,500	-1.02	3.09%	98.02	-0.38	25.14	24.16	3.23
VIC	Real Estate Investment & Services	11.35	74,500	-2.23	2.95%	130.37	-2.44	57.97	66.80	6.62
VNM	Food Producers	10.66	186,700	0.92	2.49%	201.02	0.92	29.07	27.40	11.28

STT	THÔNG TIN CƠ BẢN HĐTL VN30	ĐẶC ĐIỂM SẢN PHẨM HĐTL VN30	
1	Mã hợp đồng	VN30F-yy-mm	
2	Tài sản cơ sở	Chỉ số cổ phiếu VN30	
3	Hệ số nhân hợp đồng	100.000 đồng	
4	Quy mô 01 hợp đồng	100.000 đồng * Điểm chỉ số VN30	
5	Tháng đáo hạn	- Tháng hiện tại - Tháng tiếp theo - Hai tháng cuối 2 quý gần nhất	
6	Phương thức giao dịch	- Giao dịch khớp lệnh - Giao dịch thỏa thuận	
7	Thời gian giao dịch	GD khớp lệnh định kỳ - ATO: 08h45 - 09h00 - ATC: 14h30 - 14h45	
		GD khớp lệnh liên tục - Sáng: 09h00 - 11h30 - Chiều: 13h00 - 14h30	
		GD thỏa thuận - 08h45 - 14h45	
8	Các loại lệnh giao dịch	LO, MOK, MAK, MTL, ATO, ATC.	
9	Nguyên tắc khớp lệnh	Ưu tiên giá và thời gian.	
10	Khối lượng giao dịch tối thiểu/lệnh	01 hợp đồng	
11	Khối lượng giao dịch tối đa/lệnh	500 hợp đồng	
12	Đơn vị yết giá/ Bước giá	0,1 điểm chỉ số = 0,1 * 100.000 = 10.000 đồng	
13	Biên độ giao động	+/- 7%	
14	Ngày giao dịch cuối cùng	Thứ 5 của tuần thứ 3 của tháng đáo hạn. Nếu rơi vào ngày nghỉ lễ thì sẽ được điều chỉnh lên ngày giao dịch liền trước.	
15	Ngày thanh toán cuối cùng	Ngày làm việc liền sau ngày giao dịch cuối cùng.	
16	Phương thức thanh toán	Thanh toán bằng tiền	
17	Giá thanh toán hàng ngày	Giá hợp đồng phái sinh do HNX xác định để tính toán giá trị lãi/lỗ phát sinh cuối ngày của từng hợp đồng.	
18	Giá thanh toán cuối cùng	Giá đóng cửa của chỉ số VN30 tại ngày giao dịch cuối cùng của HĐTL.	
19	Giá tham chiếu	Giá thanh toán cuối ngày của hợp đồng tương lai trong ngày giao dịch liền trước.	
20	Mở tài khoản	Nhà đầu tư cần có 2 tài khoản để tham gia giao dịch phái sinh: 1 tài khoản giao dịch tại các CTCK là thành viên giao dịch CKPS và 1 tài khoản ký quỹ tại các CTCK là thành viên bù trừ CKPS.	
21	Giới hạn vị thế nắm giữ tối đa trên 1 TK	NĐT CK chuyên nghiệp	20.000 hợp đồng
		NĐT tổ chức	10.000 hợp đồng
		NĐT cá nhân	5.000 hợp đồng
22	Mức ký quỹ ban đầu	Tài sản nhà đầu tư phải đặt cọc với công ty môi giới đối với mỗi hợp đồng trước khi giao dịch. VSD quy định tỷ lệ ký quỹ ban đầu là 10% quy mô hợp đồng nhưng để phòng ngừa rủi ro, các CTCK thường yêu cầu mức ký quỹ cao hơn.	
23	Mức ký quỹ duy trì	Tài sản ký quỹ tối thiểu trong tài khoản đối với mỗi vị thế mở mà nhà đầu tư đang nắm giữ, thường ít hơn so với mức ký quỹ ban đầu.	
24	Ký quỹ bổ sung	Nộp tài sản bổ sung để số dư tài khoản ký quỹ không thấp hơn mức ký quỹ duy trì hoặc chấp nhận đóng bớt vị thế trên tài khoản của nhà đầu tư để đảm bảo tiếp tục giao dịch.	
25	Tỷ lệ sử dụng tài sản ký quỹ	Tỷ lệ tài sản ký quỹ đã được dùng trong các giao dịch phái sinh của nhà đầu tư tính trên giá trị tài sản ký quỹ thực có.	
26	Ngưỡng cảnh báo vi phạm tỷ lệ ký quỹ	Mức độ 1	Tỷ lệ sử dụng tài sản ký quỹ đạt ngưỡng 80%
		Mức độ 2	Tỷ lệ sử dụng tài sản ký quỹ đạt ngưỡng 90%
		Mức độ 3	Tỷ lệ sử dụng tài sản ký quỹ đạt ngưỡng 100%
27	Thoát khỏi hợp đồng đang tham gia	Nhà đầu tư nắm giữ vị thế hợp đồng cho đến thời điểm đáo hạn hoặc thoát khỏi vị thế trước thời điểm đáo hạn bằng cách đặt một/nhiều lệnh tại vị thế đối nghịch với vị thế trước đó.	

TUYÊN BỐ MIỄN TRÁCH NHIỆM

Bản quyền năm 2017 thuộc về Công ty CP Chứng khoán MB (MBS). Những thông tin sử dụng trong báo cáo được thu thập từ những nguồn đáng tin cậy và MBS không chịu trách nhiệm về tính chính xác của chúng. Quan điểm thể hiện trong báo cáo này là của (các) tác giả và không nhất thiết liên hệ với quan điểm chính thức của MBS. Không một thông tin cũng như ý kiến nào được viết ra nhằm mục đích quảng cáo hay khuyến nghị mua/bán bất kỳ chứng khoán nào. Báo cáo này không được phép sao chép, tái bản bởi bất kỳ cá nhân hoặc tổ chức nào khi chưa được phép của MBS.

MBS HỘI SỞ

Tòa nhà MB, số 3 Liễu Giai, Ba Đình, Hà Nội

Tel: +84 24 3726 2600 - Fax: +84 24 3726 2601

Website: www.mbs.com.vn

Hotline: **1900 9088**

MBS RESEARCH | BỘ PHẬN CHIẾN LƯỢC THỊ TRƯỜNG

Trần Hoàng Sơn	Trưởng bộ phận/Kiểm soát	son.tranhoang@mbs.com.vn
Nguyễn Việt Đức	Chuyên gia Nghiên cứu cao cấp	duc.nguyenviet@mbs.com.vn
Đỗ Bảo Ngọc	Chuyên gia Nghiên cứu cao cấp	ngoc1.dobao@mbs.com.vn
Phạm Văn Quỳnh	Chuyên viên Nghiên cứu	quynh.phamvan@mbs.com.vn
Nguyễn Hòa Hợp	Chuyên viên Nghiên cứu	hop.nguyenhoa@mbs.com.vn
Nguyễn Thị Hải Hà	Chuyên viên Nghiên cứu	ha.nguyenthai@mbs.com.vn